

Eylül ayının önemli gündem maddeleri...

3 Eylül Pazartesi	Türkiye Ağustos ayı Enflasyon Rakamları, ABD piyasaları kapalı
7 Eylül Cuma	ABD Ağustos ayı İstihdam Raporu
10 Eylül Pazartesi	Çin Ağustos ayı Enflasyonu, Türkiye 2Ç18 Büyüme verisi, TCMB Beklenti Anketi
13 Eylül Perşembe	TCMB, ECB ve BOE Faiz Kararı, ABD Ağustos ayı TÜFE
14 Eylül Cuma	Çin ve ABD Ağustos ayı Sanayi Üretimi
	Türkiye Temmuz ayı Cari İşlemler Dengesi
17 Eylül Pazartesi	Türkiye Temmuz ayı Sanayi Üretimi, Bütçe Dengesi ve İşsizlik Oranı
20 Eylül Perşembe	Türkiye Eylül ayı Tüketici Güven Endeksi
24 Eylül Pazartesi	Türkiye Eylül ayı Reel Kesim Güven Endeksi ve KKO
26 Eylül Çarşamba	Fed Faiz Kararı, Fed Başkanı Powell'ın Basın Toplantısı
28 Eylül Cuma	Türkiye Ağustos ayı Dış Ticaret Dengesi

Ağustos ayı TL varlıklar açısından oldukça zorlu geçti. Eylül'de yoğun geçecek...

ABD'nin Türkiye'ye karşı aldığı yaptırım kararıyla dalgalı kur rejiminden bu yana ilk defa Türk Lirası'nda bu denli bir satış yaşandı. İki günde %30'un üzerinde yükselişle USDTRY'de 7,2169 ile rekor seviye test edilirken, gösterge tahvil 28'in üzerini gördü. Ağustos ayında TL'nin dolar karşısındaki kaybı %33 oldu.

BDDK'nın swap hamlesi, TCMB'nin tedbirleri, hükümet kanadından gelen piyasayı rahatlatıcı açıklamaların yanı sıra Avrupa Birliği ve Rusya gibi diğer ülkelerin Türkiye'yi destekler açıklamalarıyla yükselişin önüne geçilse de TL'de volatilitenin devam ettiğini söylemek mümkün. ABD-Türkiye gelişmelerini bir tarafa bırakırsak daha önce de ifade ettiğimiz gibi piyasalar ekonomi yönetiminden somut adımlar görmek istiyor. TL'de değerlenmenin ön plana çıkması için sıkı para politikasının, öngörülebilir ekonomi politikaları aracılığıyla sağlanan yapısal gelişmelerle desteklenmesi gerekmekte. Bu noktada bu ay içinde açıklanacak önümüzdeki döneme ışık tutacak 2019-2021 yıllarını kapsayacak Orta Vadeli Program önemli olacak.

Öte yandan bugün Ağustos ayı enflasyon rakamını ve **13 Eylül'de TCMB'den faiz kararını alacağız**. TL'deki değer kaybının ardından haftalık repo ihalesi açmayan TCMB bir süredir piyasayı %19,25 ile gecelik faiz oranından fonluyor. Bu noktada Arjantin kaynaklı gelişen piyasalarda yaşanan gelişmeleri de göz önüne alırsak bu toplantıda TCMB'den bir faiz artışı beklentisi piyasada oluşmuş durumda. Siyaset tarafında ise bu ay gerçekleşecek Erdoğan-Merkel görüşmesi ile 7 Eylül'de gerçekleşmesi beklenen Erdoğan-Putin görüşmesi ABD ile gerilen ilişkilerin ardından önemle takip edilecek.

Küresel piyasalarda Eylül ayında da gündemin ilk sırasında ABD'nin ticaret politikaları olmaya devam edecek. ABD ile Meksika ticaret müzakerelerinde anlaşmaya varırken, Kanada tarafında iyimser beklentilere karşın, ABD'nin Çin'den ithal edilen 200 milyar dolarlık ürüne daha ek vergi hazırlığı içinde olmasının yanı sıra ithal otomobil konusunda ABD-AB gerginliğinin devam etmesi küresel ticareti endişeye atmaya devam ediyor. Diğer yandan bu ay ECB ve Fed'in kararı da önemli. ECB'den bu toplantıda bir aksiyon beklenmezken, Başkan Draghi'nin açıklamaları önemle izlenecek. Fed'in ise bu yılın üçüncü faiz artışını gerçekleştirmesi ihtimali halen masada. Fed Başkanı Powell'ın açıklamaları ve ekonomik projeksiyonlar piyasaların dikkatinde olacaktır.

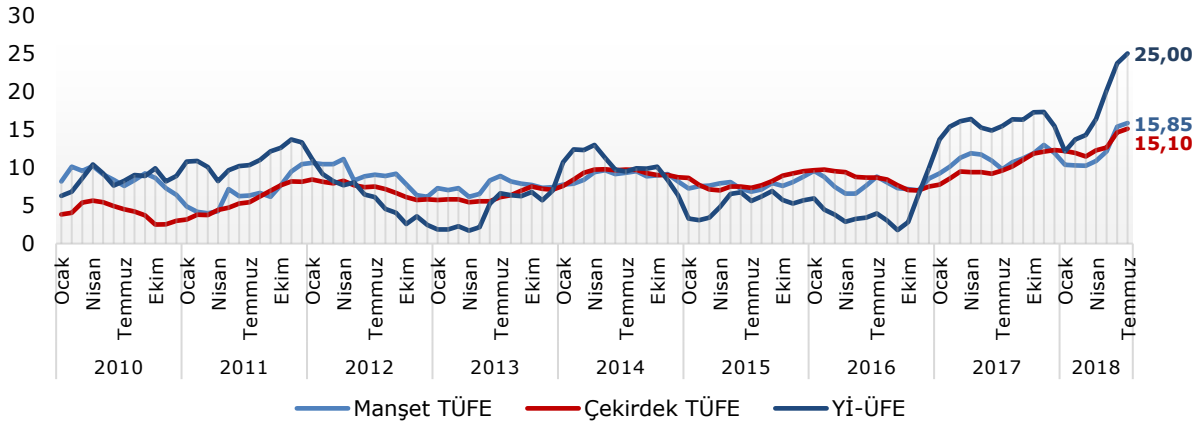
Kurlarda volatilité ön planda...

ABD'nin, Türkiye'de ev hapsinde bulunan Rahip Brunson'un tutukluluğu gerekçesiyle 1 Ağustos'ta İçişleri Bakanı Soylu ve Adalet Bakanı Gül'e ABD'ye giriş yasağı, ABD'de bulunan mal varlıklarına el konması ve ABD vatandaşlarıyla anlaşma imzalamaya yasağının ardından ABD ile ilişkilerde ipe gerilmiş, sonrasında Türkiye'den ithal edilen çelik ve alüminyum ile ilgili gümrük vergilerinin ikiye katlanmasıyla gerilim iyice tırmanmıştı.

ABD'nin yaptırım kararı sonrasında Türkiye'ye karşı risk algısı bozulurken, kur ve faizlerde rekor yükseliş yaşandı. 7,21'in üzerini test eden USDTRY'nin ve 28'in üzerine çıkan gösterge tahvil faizinin ardından, BDDK'nın swap hamlesi, TCMB'nin tedbirleri, hükümet kanadından gelen piyasayı rahatlatıcı açıklamaların yanı sıra Avrupa Birliği ve Rusya gibi diğer ülkelerin Türkiye'yi destekler açıklamalarıyla yükselişin önüne geçilse de ABD ile ilişkilerin hala düzelmemiş olması volatilitéyi artıran bir unsur olarak karşımıza çıkıyor.

13 Eylül'de TCMB'den faiz kararını alacağız. 28 Mayıs'ta sadeleştirme sürecinin tamamlanmasına karar veren TCMB, fonlamanın haftalık vadeye kaydırılacağını açıklamıştı. TL'deki değer kaybının ardından haftalık repo ihalesi açmayan TCMB bir süredir piyasayı %19,25 ile gecelik faiz oranından fonluyor. Bu noktada bu toplantıda TCMB'den bir faiz artışı beklentisi oluşmuş durumda.

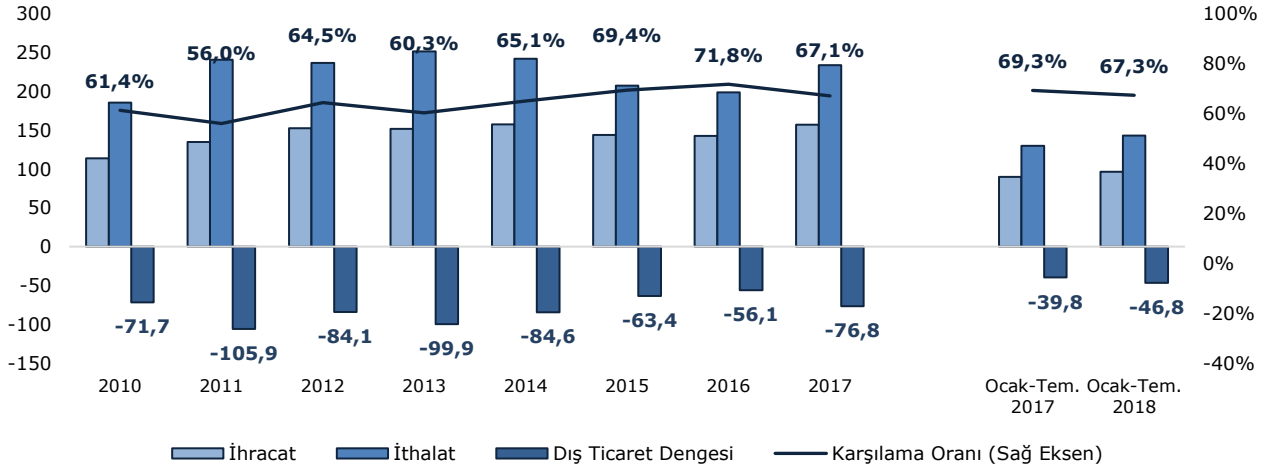
Diğer yandan bugün Ağustos ayı enflasyon rakamları TCMB'nin aksiyonunda belirleyici olacaktır. Temmuz ayında tüketici fiyatları aylık bazda %0,55 artış gösterirken, yıllık manşet TÜFE %15,39'dan %15,85'e, çekirdek TÜFE ise %14,60'dan %15,10 yükselmiş; üretici fiyatları ise yıllık bazda %25'e ulaşmıştı. Yükselen üretici fiyatları ve Ağustos ayında itibaren devreye giren elektrik ve doğalgaz zammı ve kur etkisi önümüzdeki süreçte enflasyon üzerinde yukarı yönlü baskı yaratmaya devam edeceğini düşünüyoruz. Foreks anketi medyan tahminine göre Ağustos ayında tüketici fiyatlarının aylık bazda %2,26 artış göstermesi, yıllık TÜFE'nin %17,90'a yükselmesi bekleniyor.

Manşet ve Çekirdek Tüketici Fiyatları ile Yİ-Üretici Fiyatları (Yıllık)

Kaynak: TÜİK

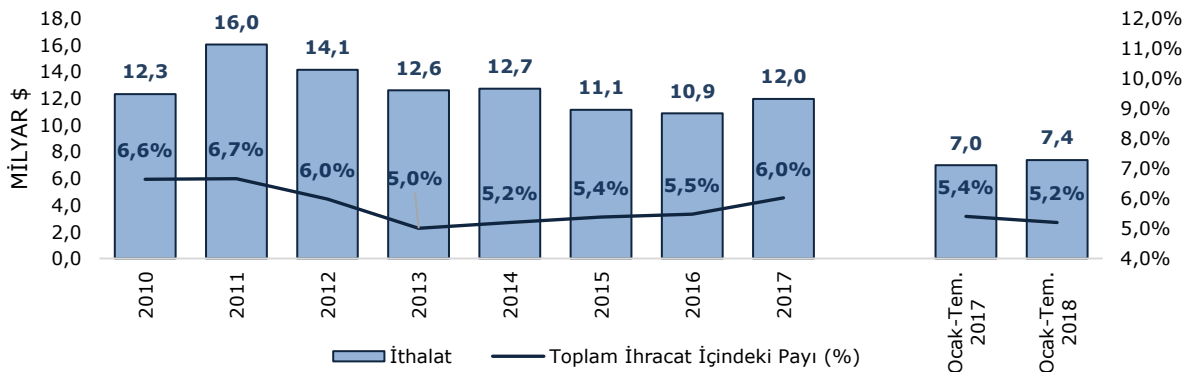
Dış ticaret gelişmelerine baktığımızda Temmuz ayında yükselen kurların eşliğinde ithalat %6,7 azalışla 20,6 milyar dolar, ihracat yıllık %11,6 artışla 14,77 milyar dolar olarak gerçekleşirken, dış ticaret dengesi beklentiler paralelinde yıllık %32,6 azalışla 5,98 milyar dolar açık verdi. İhracatın ithalatı karşılama oranı Temmuz ayında %58,7'den %70,2'ye çıktı. Ocak-Temmuz döneminde ise dış ticaret açığı %17,4 artışla 46,8 milyar dolar olurken, ihracatın ithalatı karşılama oranı %69,3'ten %67,3'e geriledi.

Yıllar İtibariyle Dış Ticaret



Ocak-Temmuz döneminde en fazla ihracatın yapıldığı ülke %9,9 pay ve 9,5 milyar dolarla Almanya olurken, İngiltere 6,2 milyar dolarla ikinci sırada yer almakta. Yine söz konusu dönemde en çok ithalat gerçekleştirdiğimiz ülkeler sırasıyla 13,7 milyar dolarla Çin ve 13,3 milyar dolarla Rusya oldu.

ABD'den Yapılan Toplam İthalat



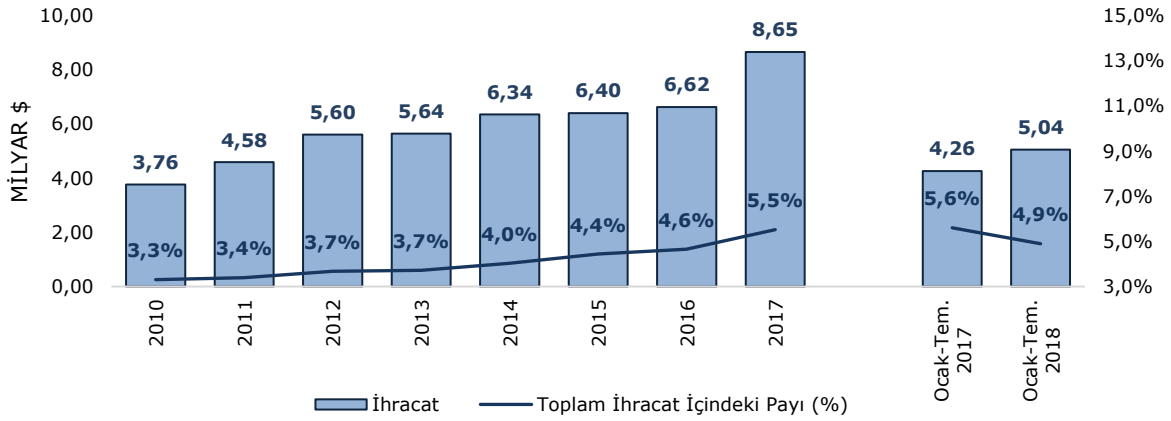
Kaynak: TÜİK

parite[®]

webborsa[®]

ABD ile ticari ilişkilere bakacak olursak Ocak Temmuz döneminde ABD'ye yıllık bazda %7,4 azalışla 4,7 milyar dolarlık ihracat gerçekleştirirken, ABD'den %5,5 artışla 7,4 milyar dolarlık ithalat yapıldı. 2017 yılında ise ABD'den yapılan 12 milyar dolarlık ithalata karşılık, 8,65 milyar dolar ihracat gerçekleştirmiş durumdayız. ABD tarafından yürürlüğe giren ek gümrük vergisine tabi demir çelik ve alüminyum ürünlerinde ABD'ye ihracatımız 2017 yılı rakamlarına göre 1,1 milyar dolar ile 157,1 milyar dolarlık toplam ihracatımız içinde %0,7 paya sahip. Bu noktada söz konusu ürünlere ek gümrük vergisinin gelmesi şimdilik ihracatımızı tehlikeye atacak boyutta olmasa da sonrasında farklı ürünlerin kapsam içine alınması, yaptırımların ticaret bağlamından çıkması gibi durumların olması hali risk oluşturmaktadır.

ABD'den Yapılan Toplam İhracat



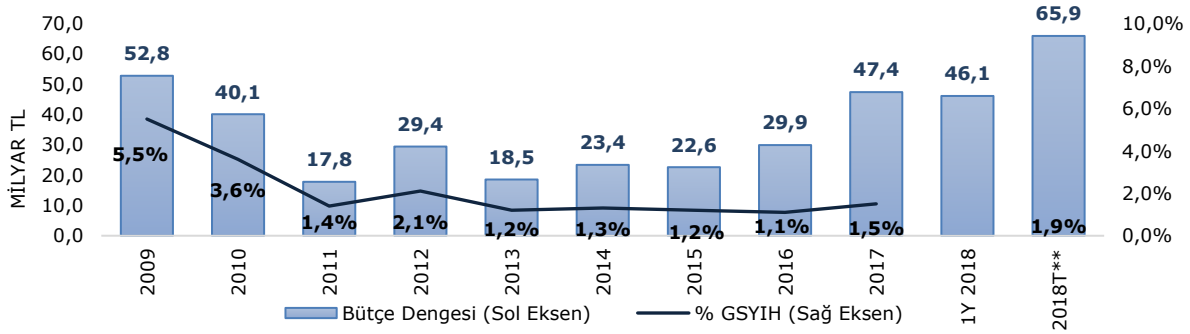
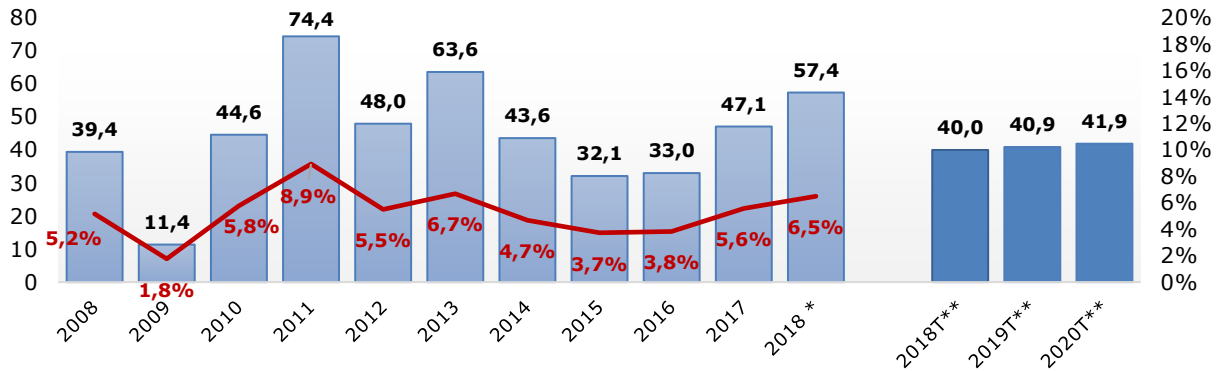
Kaynak: TÜİK

Bu ay 2019-2021 yıllarını kapsayan Orta Vadeli Programı alacağız.

Makroekonomik göstergelere baktığımızda mevcut OVP geçerliliğini yitirmiş durumda. ABD-Türkiye gelişmelerini bir tarafa bırakırsak daha önce de ifade ettiğimiz gibi piyasalar ekonomi yönetiminden somut adımlar görmek istiyor. TL'de değerlenmenin ön plana çıkması için sıkı para politikasının, öngörülebilir ekonomi politikaları aracılığıyla sağlanan yapısal gelişmelerle desteklenmesi gerekmekte. Bu noktada bu ay içinde açıklanacak 2019-2021 yıllarını kapsayacak Orta Vadeli Programı önemli olacak.

ORTA VADELİ PROGRAM (2018-2020)

	2018	2019	2020
GSYİH Büyümesi	5,5%	5,5%	5,5%
TÜFE	7,0%	6,0%	5,0%
İşsizlik Oranı	10,5%	9,9%	9,6%
Cari İşlemler Dengesi/GSYİH (%)	-4,3	-4,1	-3,9
Bütçe Dengesi/GSYİH (%)	-1,9	-1,9	-1,6

Bütçe Gerçekleşmeleri**Yıllar İtibariyle Cari İşlemler Açığı**

* Yıllıklandırılmış Cari İşlemler Açığı, Haziran 2018

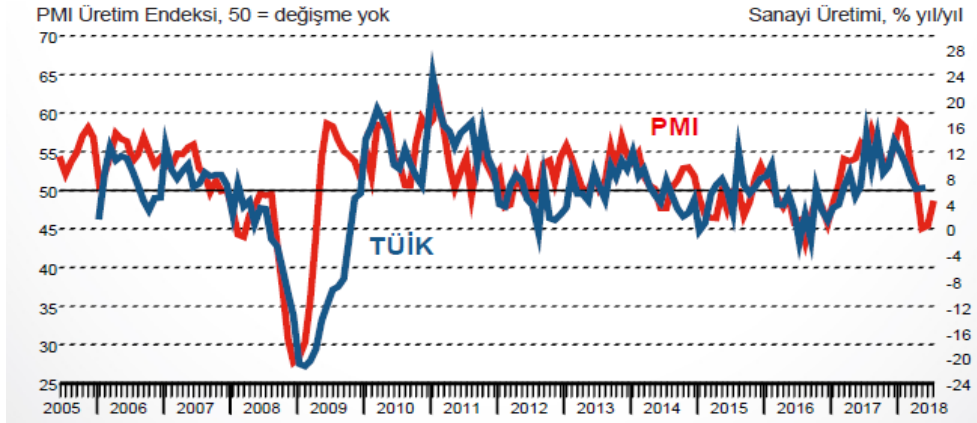
** 2018-2020 OVP Program Hedefleri

Kaynak: TCMB, BÜMKO

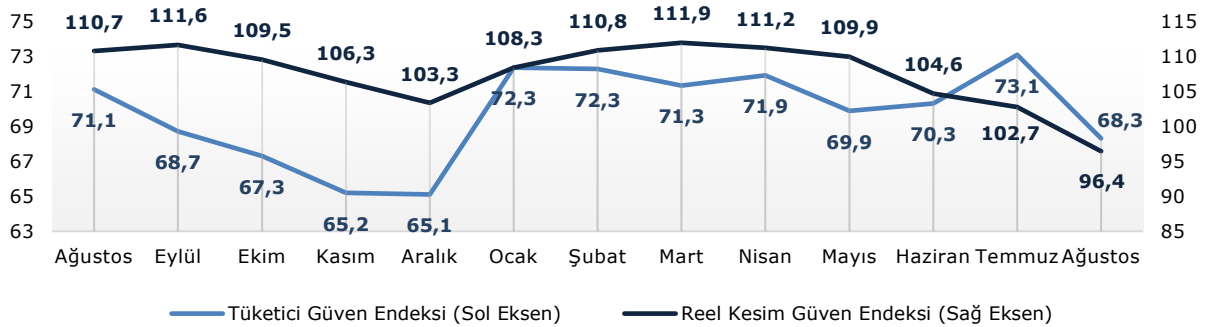
Öncü göstergeler ikinci çeyreğe ilişkin zayıf sinyaller veriyor.

Türkiye ekonomisi yılın ilk çeyreğinde yıllık %7 olan büyüme beklentilerinin üzerinde %7,4 büyüme kaydederken, yurt içi harcamaların büyümeye katkısı sürmüştü ve ithalatın olumsuz etkisi artarak devam etmişti. Kısa bir hatırlatma yapacak olursak büyümeye en büyük katkıyı yıllık bazda %11 artışla hane halkı harcamalarını (7 puan), %9,7 artış ile özel sektör yatırımları izlemiş (2,8 puan), 2017 yılı son çeyreğinde de olduğu gibi %15,6'lık artış gösteren ithalatın büyümeye negatif etkisi artmıştı.

İkinci çeyrek öncülerine baktığımızda, özellikle PMI verilerinin ikinci çeyrek için yavaşlama sinyalleri verdiğini belirtmekte fayda olduğunu düşünüyoruz. 50 eşliğinin altında imalat sanayinde daralmaya işaret eden PMI verileri Nisan ayında 48,9, Mayıs ayında ise 46,4, Haziran ayında 46,8 olarak açıklandı. Diğer yandan sanayi üretimi aylık bazda Mayıs ayında %1,6, Haziran ayında ise %2 daralma gösterdi. 10 Eylül'de 2Ç18 büyüme verisini alacağız. İkinci çeyrek büyüme hızında yavaşlamaya şahit olabiliriz. Yılın ikinci yarısında ise son dönem makroekonomik gelişmelerin eşliğinde iktisadi faaliyette belirgin bir yavaşlama yaşanabilir.

İmalat PMI

Kaynak: İSO

Güven Endeksleri

Kaynak: TÜİK, TCMB

parite[®]webborsa[®]

EYLÜL AYI EKONOMİK VERİ TAKVİMİ

			Beklenti	Önceki
3 Eylül 2018, Pazartesi				
<i>ABD İşçi Bayramı nedeniyle tüm gün kapalı</i>				
03:30	Japonya	İmalat PMI (Ağustos)	52,5	52,5
04:45	Çin	Caixin İmalat PMI (Ağustos)	50,6	50,8
10:00	Türkiye	TÜFE (Yıllık) (Ağustos)	17,90%	15,85%
10:00	Türkiye	TÜFE (Aylık) (Ağustos)	2,26%	0,55%
10:00	Türkiye	ÜFE (Yıllık) (Ağustos)	--	25,00%
10:00	Türkiye	ÜFE (Aylık) (Ağustos)	--	1,77%
10:00	Türkiye	Yabancı Turist Girişi (Yıllık) (Ağustos)	--	11,74%
10:00	Türkiye	İmalat PMI (Ağustos)	--	49
10:55	Almanya	İmalat PMI (Ağustos)	56,1	56,1
11:00	Euro Bölgesi	İmalat PMI (Ağustos)	54,6	54,6
11:30	İngiltere	İmalat PMI (Ağustos)		54
4 Eylül 2018, Salı				
12:00	Euro Bölgesi	ÜFE (Aylık) (Temmuz)	--	0,40%
12:00	Euro Bölgesi	ÜFE (Yıllık) (Temmuz)	--	3,60%
16:45	ABD	Üretim PMI (Ağustos)	54,5	54,5
17:00	ABD	ISM İmalat PMI (Ağustos)	57,7	58,1
5 Eylül 2018, Çarşamba				
04:45	Çin	Caixin Hizmet PMI (Ağustos)	--	52,8
10:55	Almanya	Hizmet PMI (Ağustos)	55,2	55,2
11:00	Euro Bölgesi	Hizmet PMI (Ağustos)	54,4	54,4
11:30	İngiltere	Hizmet PMI (Ağustos)	54,7	53,5
12:00	Euro Bölgesi	Perakende Satışlar (Aylık) (Temmuz)	--	0,30%
12:00	Euro Bölgesi	Perakende Satışlar (Yıllık) (Temmuz)	--	1,20%
22:00	ABD	FOMC'de oy hakkına sahip NY Fed Başkanı Williams'ın Konuşması		
23:15	ABD	FOMC'de oy hakkına sahip NY Fed Başkanı Williams'ın Konuşması		
6 Eylül 2018, Perşembe				
01:30	ABD	FOMC'de oy hakkına sahip Atlanta Fed Başkanı Bostic'in Konuşması		
09:00	Almanya	Fabrika Siparişleri (Aylık) (Temmuz)	--	-4,00%
15:15	ABD	ADP Özel Sektör İstihdamı (Ağustos)	187 bin	219 bin
16:45	ABD	Hizmet PMI (Ağustos)	55,2	55,2
17:00	ABD	Dayanıklı Malları Siparişleri (Aylık)	--	-1,70%
17:00	ABD	Fabrika Siparişleri (Aylık) (Temmuz)	-0,50%	0,70%
17:00	ABD	Ulaşım Hariç Fabrika Siparişleri (Aylık) (Temmuz)	--	0,40%
17:00	ABD	FOMC'de oy hakkına sahip NY Fed Başkanı Williams'ın Konuşması		
17:00	ABD	ISM İmalat Dışı PMI (Ağustos)	56	55,7
7 Eylül 2018, Cuma				
Belirsiz	Çin	Ticaret Dengesi (ABD) (Ağustos)	39,33 milyar \$	28,05 milyar \$
09:00	Almanya	Sanayi Üretimi (Aylık) (Temmuz)	0,20%	-0,90%
12:00	Euro Bölgesi	GSYIH (çeyreklik) (2. Çeyrek)	0,40%	0,40%
12:00	Euro Bölgesi	GSYIH (Yıllık) (2. Çeyrek)	2,20%	2,20%
15:30	ABD	Ortalama Saatlik Gelirler (Yıllık) (Ağustos)	2,80%	2,70%
15:30	ABD	Ortalama Saatlik Kazançlar (Aylık) (Ağustos)	0,30%	0,30%
15:30	ABD	Tarım Dışı İstihdam (Ağustos)	187 bin	157 bin
15:30	ABD	Katılım Oranı (Ağustos)	--	62,90%
15:30	ABD	İşsizlik Oranı (Ağustos)	3,90%	3,90%
16:00	ABD	FOMC'de oy hakkına sahip Cleveland Fed Başkanı Mester'in Konuşması		

10 Eylül 2018, Pazartesi

02:50	Japonya	GSYIH (Yıllık) (2. Çeyrek)	-0,40%	1,90%
02:50	Japonya	GSYIH (çeyreklik) (2. Çeyrek)	--	0,50%
04:30	Çin	TÜFE (Yıllık) (Ağustos)	2,20%	2,10%
04:30	Çin	TÜFE (Aylık) (Ağustos)	0,50%	0,30%
04:30	Çin	ÜFE (Yıllık) (Ağustos)	4,00%	4,60%
10:00	Türkiye	GSYIH (2. Çeyrek) (Yıllık)	--	7,40%
11:30	İngiltere	Sanayi Üretimi (Yıllık) (Temmuz)	--	1,10%
11:30	İngiltere	Sanayi Üretimi (Aylık) (Temmuz)	0,40%	0,40%
11:30	İngiltere	İmalat Üretimi (Aylık) (Temmuz)	0,30%	0,40%
11:30	İngiltere	İmalat Üretimi (Yıllık) (Temmuz)	1,00%	1,50%
14:30	Türkiye	TCMB Beklenti Anketi	--	16,45%

11 Eylül 2018, Salı

12:00	Almanya	ZEW Mevcut Koşullar Endeksi (Eylül)	72,3	72,6
-------	---------	-------------------------------------	------	------

12 Eylül 2018, Çarşamba

12:00	Euro Bölgesi	Sanayi Üretimi (Yıllık) (Temmuz)	--	2,50%
12:00	Euro Bölgesi	Sanayi Üretimi (Aylık) (Temmuz)	--	-0,70%
15:30	ABD	Çekirdek ÜFE (Aylık) (Ağustos)	0,20%	0,10%
15:30	ABD	Çekirdek ÜFE (Yıllık) (Ağustos)	2,80%	2,70%
15:30	ABD	ÜFE (Aylık) (Ağustos)	0,20%	0,30%
15:30	ABD	ÜFE (Yıllık) (Ağustos)	3,40%	3,30%

13 Eylül 2018, Perşembe

09:00	Almanya	TÜFE (Aylık) (Ağustos)	0,30%	0,30%
09:00	Almanya	TÜFE (Yıllık) (Ağustos)	--	--
14:00	İngiltere	Faiz Oranı Kararı (Eylül)	0,75%	0,75%
14:00	Türkiye	Bir Hafta Vadeli Repo Faiz Oranı (Eylül)	--	17,75%
14:00	Türkiye	Gecelik Borçlanma Faizi (Eylül)	--	16,25%
14:00	Türkiye	Gecelik Faiz Oranları (Eylül)	--	19,25%
14:45	Euro Bölgesi	Faiz Oranı Kararı (Eylül)	0,00%	0,00%
15:30	Euro Bölgesi	ECB Başkanı Draghi'nin Basın Toplantısı	--	--
15:30	ABD	Çekirdek TÜFE (Aylık) (Ağustos)	--	0,20%
15:30	ABD	Çekirdek TÜFE (Yıllık) (Ağustos)	--	2,40%
15:30	ABD	TÜFE (Aylık) (Ağustos)	--	0,20%
15:30	ABD	TÜFE (Yıllık) (Ağustos)	--	2,90%

14 Eylül 2018, Cuma

05:00	Çin	Sabit Varlık Yatırımı (Yıllık) (Ağustos)	5,50%	5,50%
05:00	Çin	Sanayi Üretimi (Yıllık) (Ağustos)	5,90%	6,00%
05:00	Çin	Perakende Satışlar (Yıllık) (Ağustos)	8,80%	8,80%
07:30	Japonya	Kapasite Kullanım Oranı (KKO) (Aylık) (Temmuz)	--	-2,20%
07:30	Japonya	Sanayi Üretimi (Aylık) (Temmuz)	--	-0,10%
10:00	Türkiye	Cari İşlemler Dengesi (Temmuz)	-3,03 milyar \$	-2,97 milyar \$
15:30	ABD	Çekirdek Perakende Satışlar (Aylık) (Ağustos)	--	0,60%
15:30	ABD	Perakende Satışlar (Aylık) (Ağustos)	0,10%	0,50%
16:15	ABD	Kapasite Kullanım Oranı (Ağustos)	78,20%	78,10%
16:15	ABD	Sanayi Üretimi (Aylık) (Ağustos)	--	0,10%
16:15	ABD	İmalat Üretimi (Aylık) (Ağustos)	--	0,30%
17:00	ABD	Michigan Tüketici Hissiyatı (Eylül)	98	97,9

17 Eylül 2018, Pazartesi*Japon piyasaları kapalı.*

10:00	Türkiye	Sanayi Üretimi (Yıllık) (Temmuz)	5,00%	3,20%
10:00	Türkiye	Çeyreklik İşsizlik Ortalaması (Haziran)	--	9,70%
11:00	Türkiye	Bütçe Dengesi (Ağustos)	--	1,10 milyar TL
12:00	Euro Bölgesi	Çekirdek TÜFE (Aylık) (Ağustos)	--	-0,50%
12:00	Euro Bölgesi	TÜFE (Aylık) (Ağustos)	--	-0,30%
15:30	ABD	NY İmalat Endeksi (Eylül)	--	25,6

19 Eylül 2018, Çarşamba

02:50	Japonya	İhracat (Yıllık) (Ağustos)	6,30%	3,90%
02:50	Japonya	İthalat (Yıllık) (Ağustos)	14,40%	14,60%
11:30	İngiltere	TÜFE (Yıllık) (Ağustos)	--	2,50%
11:30	İngiltere	ÜFE Çıkışı (Yıllık) (Ağustos)	--	3,10%
15:30	ABD	İnşaat İzinleri (Aylık) (Ağustos)	--	0,90%
15:30	ABD	Konut Başlangıçları (Aylık) (Ağustos)	--	0,90%

20 Eylül 2018, Perşembe

10:00	Türkiye	Tüketici Güven Endeksi (Eylül)	--	68,3
15:30	ABD	Philadelphia Fed İmalat Endeksi (Eylül)	--	11,9
17:00	ABD	Mevcut Ev Satışları (Ağustos)	5,40 mn	5,34 mn
17:00	ABD	Mevcut Konut Satışları (Aylık) (Ağustos)	0,60%	-0,70%

21 Eylül 2018, Cuma

02:30	Japonya	Ulusal Çekirdek TÜFE (Yıllık) (Ağustos)	0,90%	0,80%
02:30	Japonya	Ulusal TÜFE (Yıllık) (Ağustos)	--	0,90%
03:30	Japonya	İmalat PMI (Eylül)	--	52,3
10:30	Almanya	Almanya İmalat PMI (Eylül)	--	--
10:30	Almanya	Almanya Hizmet PMI (Eylül)	--	--

23 Eylül 2018, Pazar*Japon piyasaları kapalı.***24 Eylül 2018, Pazartesi***Japon ve Çin piyasaları kapalı.*

14:30	Türkiye	Reel Kesim Güven Endeksi (Eylül)	--	96,3
14:30	Türkiye	KKO (Eylül)	--	77,80%

26 Eylül 2018, Çarşamba

21:00	ABD	Fed Faiz Kararı		
21:30	ABD	Fed Başkanı Powell'in Basın Toplantısı		

28 Eylül 2018, Cuma

10:00	Türkiye	Dış Ticaret Dengesi (Ağustos)	--	-5,98 milyar \$
-------	---------	-------------------------------	----	-----------------

HAZİNE İÇ BORÇ ÖDEMELERİ

İç Borç Ödemeleri ⁽¹⁾			
Alıcılara Göre Dağılım			(Milyon ")
	Piyasa	Kamu ⁽²⁾	Toplam Ödeme
2018 Yılı Eylül Ayı			
05.09.2018	1.410	402	1.812
12.09.2018	1.076	483	1.559
19.09.2018	1.276	429	1.705
26.09.2018	2.483	318	2.801
TOPLAM	6.245	1.631	7.877

2018 Yılı Ekim Ayı			
03.10.2018	705	182	887
10.10.2018	1	0	1
17.10.2018	11	0	11
24.10.2018	1.344	804	2.148
31.10.2018	95	88	183
TOPLAM	2.156	1.074	3.230

2018 Yılı Kasım Ayı			
07.11.2018	62	14	76
14.11.2018	14.687	4.750	19.437
21.11.2018	1.919	313	2.232
TOPLAM	16.668	5.077	21.745

(1) İhraç aşamasındaki alıcı dağılımı baz alınarak yapılacak ödemeleri göstermektedir.

(2) Kamu kurumlarına rekabetçi olmayan teklif (ROT) ve doğrudan satış yoluyla yapılan ihraçlara ilişkin ödemeleri içermektedir.

Eylül ayında toplam 7,9 milyar TL'lik iç borç servisine karşılık toplam 8,7 milyar TL'lik iç borçlanma yapılması programlanmaktadır.

Ekim ayında toplam 3,2 milyar TL'lik iç borç servisine karşılık toplam 3,5 milyar TL'lik iç borçlanma yapılması programlanmaktadır.

Kasım ayında toplam 21,7 milyar TL'lik iç borç servisine karşılık toplam 22,4 milyar TL'lik iç borçlanma yapılması programlanmaktadır.

HAZİNE İÇ BORÇ İHRAÇ TAKVİMİ

2018 Yılı Eylül Ayı İhraç Takvimi					
İhale Tarihi	Valör Tarihi	İtfa Tarihi	Senet Türü	Vadesi	İhraç Yöntemi
11.09.2018	12.09.2018	12.08.2020	Sabit Kuponlu Devlet Tahvili 6 ayda bir kupon ödemeli	2 Yıl / 700 Gün	İhale / Yeniden ihraç
18.09.2018	19.09.2018	18.09.2019	Kuponsuz Devlet Tahvili	12 Ay / 364 Gün	İhale / İlk İhraç
25.09.2018	26.09.2018	23.09.2020	Kira Sertifikası	2 Yıl / 728 Gün	Doğrudan Satış
25.09.2018	26.09.2018	08.11.2023	TÜFE'ye Endeksli Devlet Tahvili 6 ayda bir kupon ödemeli	5 Yıl / 1869 Gün	İhale / Yeniden ihraç

2018 Yılı Ekim Ayı İhraç Takvimi (*)					
İhale Tarihi	Valör Tarihi	İtfa Tarihi	Senet Türü	Vadesi	İhraç Yöntemi
23.10.2018	24.10.2018	12.08.2020	Sabit Kuponlu Devlet Tahvili 6 ayda bir kupon ödemeli	2 Yıl / 658 Gün	İhale / Yeniden ihraç
23.10.2018	24.10.2018	18.10.2023	Sabit Kuponlu Devlet Tahvili 6 ayda bir kupon ödemeli	5 Yıl / 1820 Gün	İhale / İlk İhraç

2018 Yılı Kasım Ayı İhraç Takvimi (*)					
İhale Tarihi	Valör Tarihi	İtfa Tarihi	Senet Türü	Vadesi	İhraç Yöntemi
12.11.2018	14.11.2018	11.12.2019	Kuponsuz Devlet Tahvili	13 Ay / 392 Gün	İhale / İlk İhraç
12.11.2018	14.11.2018	28.06.2028	TÜFE'ye Endeksli Devlet Tahvili 6 ayda bir kupon ödemeli	10 Yıl / 3514 Gün	İhale / Yeniden ihraç
12.11.2018	14.11.2018	18.10.2023	Sabit Kuponlu Devlet Tahvili 6 ayda bir kupon ödemeli	5 Yıl / 1799 Gün	İhale / Yeniden ihraç
13.11.2018	14.11.2018	12.08.2020	Sabit Kuponlu Devlet Tahvili 6 ayda bir kupon ödemeli	2 Yıl / 637 Gün	İhale / Yeniden ihraç
13.11.2018	14.11.2018	02.07.2025	Değişken Faizli Devlet Tahvili 6 ayda bir kupon ödemeli	7 Yıl / 2422 Gün	İhale / Yeniden ihraç
13.11.2018	14.11.2018	01.11.2028	Sabit Kuponlu Devlet Tahvili 6 ayda bir kupon ödemeli	10 Yıl / 3640 Gün	İhale / İlk İhraç
20.11.2018	21.11.2018	18.11.2020	Kira Sertifikası	2 Yıl / 728 Gün	Doğrudan Satış

(*)2018 yılı Ekim ve Kasım aylarına ilişkin ihraç takvimi geçici olup piyasa koşullarına göre güncellenebilecektir.

2018 YILI MERKEZ BANKALARI TOPLANTI TARİHLERİ

TCMB, Fed ve ECB Toplantı Takvimleri

OCAK	ŞUBAT	MART	NİSAN
18 Ocak: TCMB 25 Ocak: ECB 30-31 Ocak: Fed		7 Mart: TCMB 8 Mart: ECB 20-21 Mart: Fed	25 Nisan: TCMB 26 Nisan: ECB
MAYIS	HAZİRAN	TEMMUZ	AĞUSTOS
1-2 Mayıs: Fed	7 Haziran: TCMB 12-13 Haziran: Fed 14 Haziran: ECB	24 Temmuz: TCMB 26 Temmuz: ECB	31 Tem.-1 Ağustos: Fed
EYLÜL	EKİM	KASIM	ARALIK
13 Eylül: TCMB-ECB 25-26 Eylül: Fed	25 Ekim: TCMB-ECB	7-8 Kasım: Fed	13 Aralık: TCMB, ECB 18-19: Aralık Fed

Uyarı: Burada yer alan yatırım bilgi, yorum ve tavsiyeleri yatırım danışmanlığı kapsamında değildir. Yatırım danışmanlığı hizmeti, yetkili kuruluşlar tarafından kişilerin risk ve getiri tercihleri dikkate alınarak kişiye özel sunulmaktadır. **Burada yer alan yorum ve tavsiyeler ise genel niteliktedir.** Bu tavsiyeler mali durumunuz ile risk ve getiri tercihlerinize uygun olmayabilir. Bu nedenle, sadece burada yer alan bilgilere dayanılarak yatırım kararı verilmesi beklentilerinize uygun sonuçlar doğurmayabilir.

Bu rapor tarafımızca doğruluğu ve güvenilirliği kabul edilmiş kaynaklar kullanılarak hazırlanmış olup yatırımcılara kendi oluşturacakları yatırım kararlarında yardımcı olmayı hedeflemekte ve herhangi bir yatırım aracını alma veya satma yönünde yatırımcıların kararlarını etkilemeyi amaçlamamaktadır. Yatırımcıların verecekleri yatırım kararları ile bu raporda bulunan görüş, bilgi ve veriler arasında bir bağlantı kurulamayacağı gibi, söz konusu kararların neticesinde oluşabilecek yanlışlık veya zararlardan kurum çalışanları ile Anadolubank A.Ş. ve Anadolu Yatırım Menkul Kıymetler A.Ş.'nin herhangi bir sorumluluğu bulunmamaktadır.