

**Nisan ayının önemli gündem maddeleri...**

2 Nisan Pazartesi	Avrupa Borsaları Paskalya'dan Sonraki Pazartesi nedeniyle kapalı
3 Nisan Salı	Türkiye Mart ayı Enflasyon Rakamları
6 Nisan Cuma	Çin piyasalar kapalı olacak. ABD Mart ayı İstihdam Raporu ve Fed Başkanı Powell'in Konuşması
11 Nisan Çarşamba	Çin ve ABD Mart ayı TÜFE, Türkiye Şubat ayı Cari İşlemler Dengesi
13 Nisan Cuma	Çin Mart ayı Ticaret Dengesi ve Almanya Mart ayı TÜFE
16 Nisan Pazartesi	Türkiye Şubat ayı Sanayi Üretimi, Ocak dönemi İşsizlik Oranı ve Mart ayı Bütçe Dengesi
17 Nisan Salı	Çin 1Ç18 Büyüme, Mart ayı Sanayi Üretimi ve Sabit Varlık Yatırımı ABD Mart ayı Sanayi Üretimi ve KKO
20 Nisan Cuma	Türkiye Nisan ayı Tüketici Güven Endeksi
23 Nisan Pazartesi	Yurt içi piyasalar 23 Nisan Ulusal Egemenlik ve Çocuk Bayramı nedeniyle kapalı olacak.
24 Nisan Salı	Türkiye Nisan ayı Reel Kesim Güven Endeksi ve KKO
25 Nisan Çarşamba	TCMB Faiz Kararı
26 Nisan Perşembe	ECB Faiz Kararı, ECB Başkanı Draghi'nin Basın Toplantısı
30 Nisan Pazartesi	Japon ve Çin piyasaları kapalı, Türkiye Mart ayı Dış Ticaret İstatistikleri ve 2018-II Enflasyon Raporu

Mart ayında küresel piyasalarda ABD'nin alüminyum ve çeliğe gümrük vergisi kararının ardından Çin'den yapılan ithalata 60 milyar dolarlık ek gümrük vergisini içeren kararnameyi imzalanması öne çıkarken, yine ABD tarafında Facebook'un veri paylaşımı skandalı ise teknoloji hisselerinde yaşanan satış baskısı takip edildi. Mart ayında Dow Jones %3,7, Nasdaq %3,5 değer kaybederken, Dax endeksinde kayıp %2,7 oldu. BIST100 endeksi ise Mart ayını %3,4 kayıpla tamamlarken, TL dolar karşısında %4, Euro karşısında %5,2 değer kaybetti.

Bu ay yurt içi piyasalarda 25 Nisan TCMB faiz kararı, 30 Nisan'da açıklanacak 2017-II Enflasyon Raporu makroekonomik ajanda da öne çıkıyor. Öte yandan 11 Nisan'da Halkbank eski GMY'si Atilla'nın ceza duruşması görülecek. Atilla Ocak ayında 5 suçtan jüri tarafından suçlu bulunmuştu. Uzun süredir piyasalar tarafından beklenen 128 milyar TL'lik teşvik paketi ise geçen hafta imzalandı. Teşvik alan şirketlerin ise yakın zamanda kamuoyu ile paylaşılması bekleniyor. Şirketlerin açıklanması hisse bazında hareketleri öne çıkartabilir. Bu ay Fed'in toplantısı bulunmazken, ECB'nin kararını 26 Nisan'da alacağız.

Teknik açıdan baktığımızda geçen hafta önemli destek noktası olan 115.000 seviyesi altında kapanış gerçekleştiren endekste tepkilerin devamı için 115.000 seviyesi üzerinde yerleşme sağlanmalı. Bu ay için önemli direnç noktası olarak belirlediğimiz 117.500 üzerine yerleşme için faizde ve kurlarda geri çekilme devam etmeli. Faizler ve kurlar desteklemezse yükselişler kar realizasyonu için kullanılmaya devam edilecek.

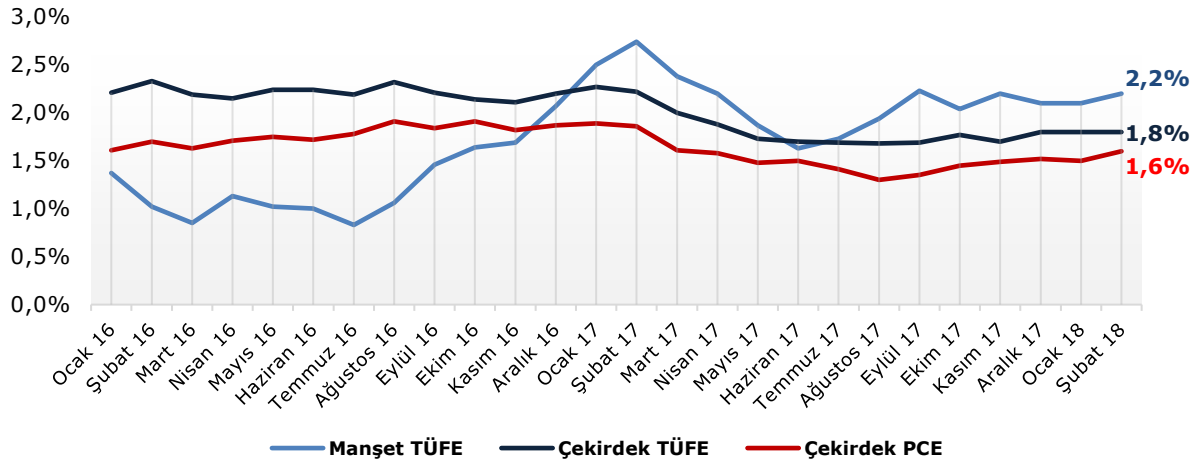
## DÜNYA EKONOMİLERİ

## Fed bu yıl için 3 faiz artışı öngörüsünü korudu. 4 faiz artışı ihtimali ise halen masada...

Fed beklenildiği gibi Mart ayı FOMC toplantısında bu yılın ilk faiz artışını gerçekleştirerek politika faizini %1,25-1,50'den %1,50-1,75 bandına çekti. Piyasaların dikkatle takip ettiği Fed'in bu yıl için faiz artışı öngörüsüyü. Fed yetkililerinin nokta tahminlerine göre bu yıl için toplamda 3 adet faiz artışı öngörüsü değişmezken, gelecek yıl için 2 adet faiz artışı beklentisi 3'e çıktı. Büyüme projeksiyonlarında yukarı yönlü revize öne çıkarken, bu yıl için enflasyon beklentilerinin sabit bırakıldığını görüyoruz. Fed'in büyüme tahminleri 2018 yılı için %2,5'ten %2,7'ye, gelecek yıl için %2,1'den %2,4'e revize edilirken, PCE fiyat endeksi tahmini bu yıl ve gelecek yıl için sırasıyla %1,9 ve %2'de sabit bırakıldı. Yakından takip edilen çekirdek PCE ise bu yıl için %1,9 olarak bırakılırken, gelecek yıl için %2'den %2,1'e yükseltildi.

Fed'in bu yıl için 4 adet faiz artışını tamamıyla masadan kaldırdığını düşünmemekle birlikte, başta enflasyon ve ücretler olmak üzere ekonomik veriler Fed'in aksiyonunu belirlemeye devam edecektir. Büyüme konusunda güçlü beklentilere sahip olan Fed'in enflasyon tarafında halen temkinli olduğunu söylemek mümkün. Keza 4Ç17 final büyüme rakamı %2,5'dan %2,9'a revize edilirken, çekirdek PCE beklentiler paralelinde %1,5'den %1,6'ya yükseldi. Artan ücretler ve PCE fiyat endeksi Fed'in bu yıl ve gelecek yıl öngörülenin üzerinde faiz artırması konusunda elini rahatlatılabilir.

## ABD Çekirdek ve Manşet TÜFE, Çekirdek PCE



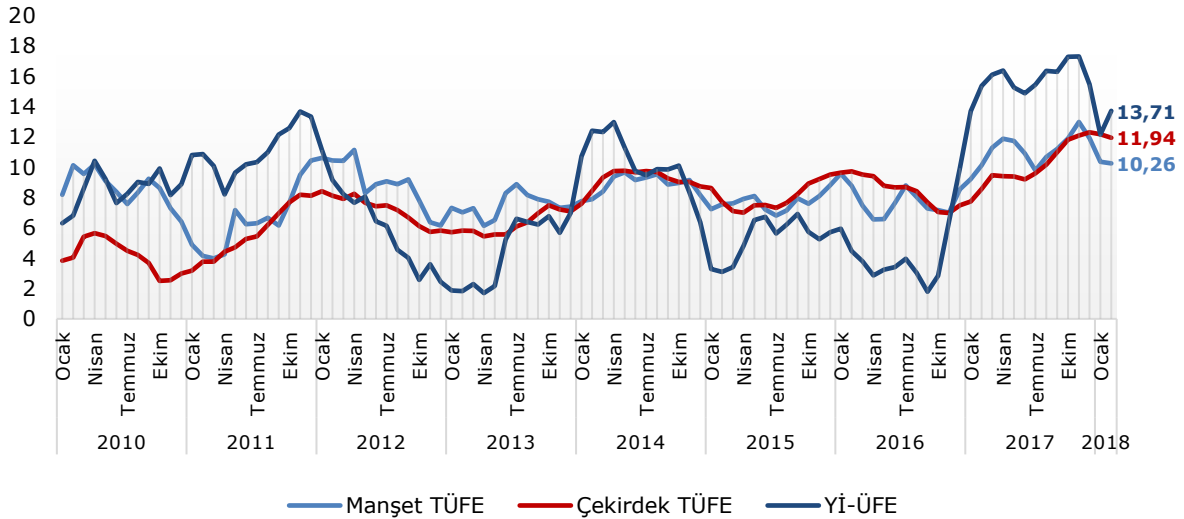
## TÜRKİYE EKONOMİSİ

## Yükselen kurlar TCMB üzerinde baskı yaratabilir.

Şubat ayında tüketici fiyatları %0,50 olan piyasa beklentilerinin üzerinde aylık %0,73 artış gösterirken, yıllık manşet TÜFE %10,35'de %10,26'ya (beklenti: %10,0), çekirdek TÜFE ise %12,18'den %11,94'e gerilemişti. Yurt içi üretici fiyatları ise tekrar yönünü yukarı çevirerek aylık %2,68 artış gösterirken yıllık ÜFE %12,14'ten %13,71'e çıktı. Aylık bazda tüketici fiyatlarındaki artışa en fazla katkısı %2,24'lük artışla (0,52 puan) gıda fiyatları yaparken, aylık bazda %4,09 düşüş gösteren giyim ve ayakkabı grubu düşüş yönünde 0,29 puanlık katkı sağladı. Mart ayında Foreks anketi medyan tahminine göre tüketici fiyatlarının aylık bazda %0,98 artış göstermesi beklenirken, yıllık TÜFE'nin %10,26'dan %10,18'e gerilemesi bekleniyor.

25 Nisan'da TCMB'den faiz kararını alacağız. 30 Nisan'da ise 2017-II Enflasyon Raporu açıklanacak. TCMB en son Aralık toplantısında geç likidite penceresi borç verme faiz oranını %12,25'ten %12,75'e çekmişti. Mevcut durumda faiz koridoru %7,25-%9,25 seviyesinde, haftalık repo ise %8'de bulunuyor. Fed'in bu yıl için 3 adet faiz artışı öngörüsünü korusa da, güçlenen ABD ekonomisi eşliğinde bu yıl için 4 adet faiz artışı hala mümkün. Geçen hafta 4 TL'nin üzerini göre USDTRY tekrar 3,95'li seviyelere gevşedi. TL'de tekrar kayıpların öne çıkması kurun enflasyon üzerinde yaratacağı olumsuz etki nedeniyle, önümüzdeki süreçte Merkez Bankası'nı daha fazla sıkılaştırma baskısı altında bırakabilir.

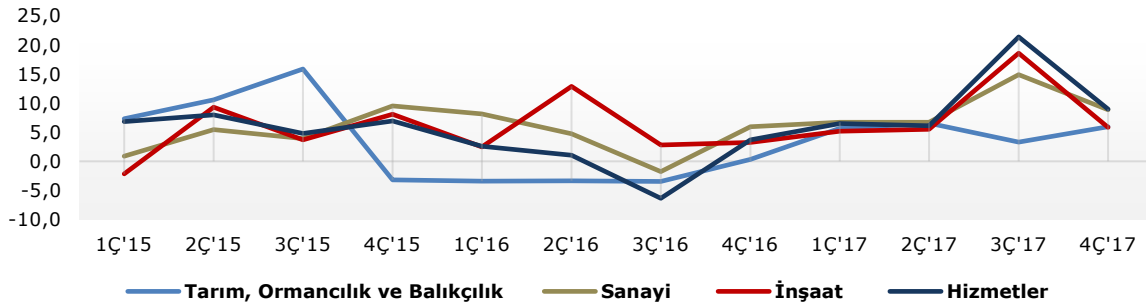
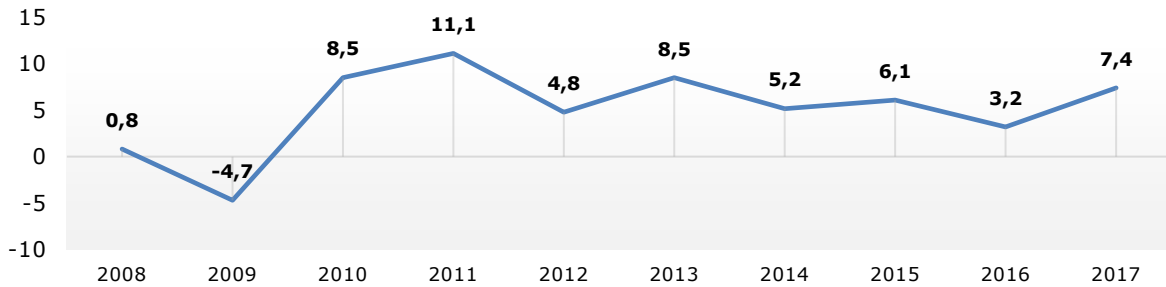
## Manşet ve Çekirdek Tüketici Fiyatları ile Yİ-Üretici Fiyatları (Yıllık)



**Türkiye ekonomisi 2017 yılını %7,4 büyüme ile tamamladı.**

Zayıf geçen 2016 yılının ardından iktisadi faaliyeti canlandırma adına alınan ekonomik teşviklerin 2017 yılında büyüme üzerinde etkisi net bir şekilde hissedildi. 2017 yılı son çeyreğinde beklentilerin üzerinde %7,3 büyüyen Türkiye ekonomisi 2017 yılını %7,4'lük büyüme ile tamamladı. Büyümede büyük paya sahip hane halkı harcamaları 2017 yılında %6,1 artış gösterirken, kamu harcamaları %5 artış gösterdi. İhracatın büyümeye katkısı sürerken, özellikle son çeyrekte %22,7'lik artış gösteren ithalatın büyümeye negatif etkisi arttı. İktisadi faaliyet kollarına göre incelediğimizde sanayi sektörü 2017 yılında %9,2 büyürken, inşaat sektörü %8,9, hizmetler sektörü %10,7 büyüme gösterdi. Tarım sektöründe ise büyüme %4,7 ile sınırlı kaldı.

2018 yılında yatırım koşullarını iyileştirme adına atılan adımlar iktisadi faaliyetin gücünü korumasına yardımcı olacaktır. Geçen hafta 128 milyar TL'lik teşvikler imzalandı. Teşvik alan firmaların bu hafta içinde açıklanması bekleniyor. Savunma, enerji, petrokimya, sağlık, madencilik ve tarım sektörlerinin öne çıktığı teşvikler kapsamında KDV istisnası, gümrük vergisi muafiyeti, prim teşviki, yatırım yeri tahsisi, faiz desteği gibi kolaylıklar sağlanacak. Yatırım kapsamında kullanılan TL kredi faizlerinin 5 puanı, yabancı para cinsinden kullanılan kredilerin 2 puanının devlet tarafından karşılanması bekleniyor.

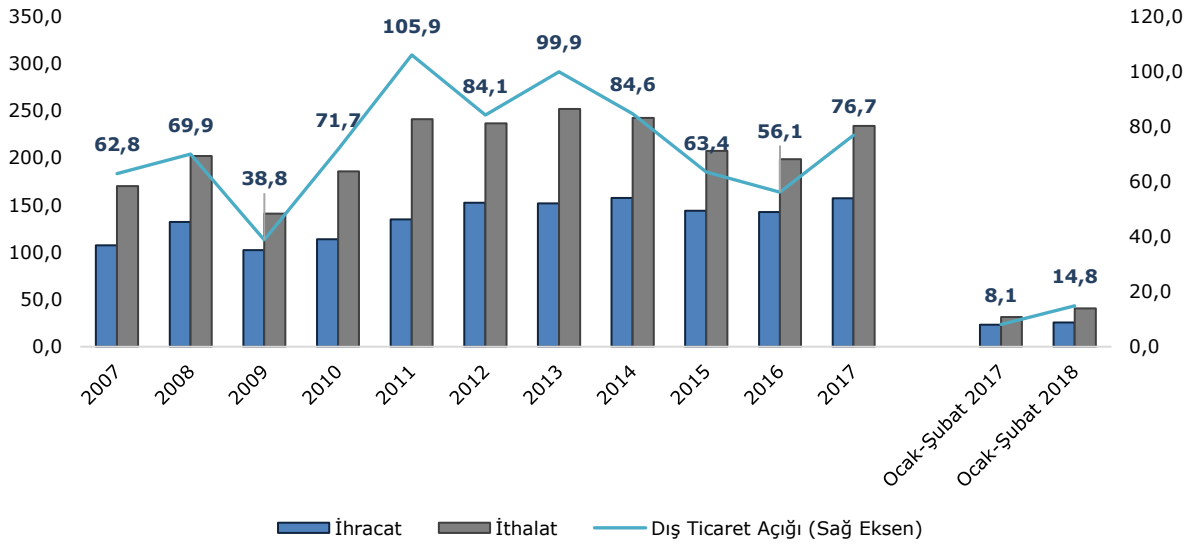
**İktisadi Faaliyet Kollarına Göre Büyüme Hızları (%)****Türkiye'de Yıllar İtibariyle GSYİH Büyüme Hızları (Yıllık)**

### Şubat ayında dış ticaret açığı 5,76 milyar dolara yükselirken, karşılama oranı %69,6'ya geriledi.

Şubat ayında ihracat yıllık bazda %9, ithalat %19,7 artarken, dış ticaret açığı Şubat 2017'ye göre %54,2 oranında artarak 5,76 milyar dolara yükseldi. Artan ithalatla birlikte karşılama oranı %76,4'den %69,6'ya geriledi. (2017 yılı karşılama oranı %67,2)

2018 yılı Ocak-Şubat döneminde ihracat hacmi içinde %10,5 ile en büyük paya sahip Almanya'ya yapılan ihracat %20,9'luk artışla 2,7 milyar dolara yükselirken, ithalat hacmi içinde %9,5 payla en ikinci ülke Rusya'dan yapılan ithalat yılın ilk iki ayında %3,87'lik artışla 3,9 milyar dolara çıktı. İthalat içinde en fazla paya sahip ülke ise %10 payla Çin olmaya devam etti.

#### Yıllar İtibariyle Dış Ticaret (Milyar USD), Şubat 2018



## NİSAN AYI EKONOMİK VERİ TAKVİMİ

			Beklenti	Önceki
<b>2 Nisan 2018, Pazartesi</b>				
<i>İngiltere ve Almanya Paskalya`dan Sonraki Pazartesi nedeniyle kapalı olacak.</i>				
03:30	Japonya	İmalat PMI (Mart)	--	53,2
04:45	Çin	Caixin İmalat PMI (Mart)	51,7	51,6
10:00	Türkiye	İmalat PMI (Mart)	--	55,6
16:45	ABD	Üretim PMI (Mart)	55,7	55,7
17:00	ABD	ISM İmalat PMI (Mart)	60	60,8
<b>3 Nisan 2018, Salı</b>				
02:50	Japonya	Parasal Taban (Yıllık)	--	9,40%
09:00	Almanya	Perakende Satışları (Aylık) (Şubat)	0,90%	-0,70%
09:00	Almanya	Perakende Satışları (Yıllık) (Şubat)	3,50%	2,30%
10:00	Türkiye	TÜFE (Aylık) (Mart)	0,98%	0,73%
10:00	Türkiye	TÜFE (Yıllık) (Mart)	10,18%	10,26%
10:00	Türkiye	ÜFE (Yıllık) (Mart)	--	13,71%
10:00	Türkiye	ÜFE (Aylık) (Mart)	--	2,68%
10:55	Almanya	İmalat PMI (Mart)	58,4	58,4
11:00	Euro Bölgesi	İmalat PMI (Mart)	56,6	56,6
11:30	İngiltere	İmalat PMI (Mart)	54,8	55,2
<b>4 Nisan 2018, Çarşamba</b>				
04:45	Çin	Caixin Hizmet PMI (Mart)	54,5	54,2
12:00	Euro Bölgesi	Çekirdek TÜFE (Yıllık)	--	1,00%
12:00	Euro Bölgesi	TÜFE (Yıllık) (Mart)	1,40%	1,10%
15:15	ABD	ADP Özel Sektör İstihdamı (Mart)	205 bin	235 bin
16:45	ABD	Hizmet PMI (Mart)	54,1	54,1
17:00	ABD	Dayanıklı Malları Siparişleri (Aylık)	--	3,10%
17:00	ABD	Fabrika Siparişleri (Aylık) (Şubat)	1,70%	-1,40%
17:00	ABD	Ulaşım Hariç Fabrika Siparişleri (Aylık) (Şubat)	--	0,40%
17:00	ABD	ISM Hizmet PMI (Mart)	59	59,5
<b>5 Nisan 2018, Perşembe</b>				
<i>Çin piyasaları kapalı olacak.</i>				
09:00	Almanya	Fabrika Siparişleri (Aylık) (Şubat)	-1,60%	-3,90%
10:55	Almanya	Hizmet PMI (Mart)	54,2	54,2
11:00	Euro Bölgesi	Hizmet PMI (Mart)	55	55
12:00	Euro Bölgesi	ÜFE (Yıllık) (Şubat)	1,60%	1,50%
12:00	Euro Bölgesi	ÜFE (Aylık) (Şubat)	0,40%	0,40%
12:00	Euro Bölgesi	Perakende Satışlar (Yıllık) (Şubat)	2,10%	2,30%
12:00	Euro Bölgesi	Perakende Satışlar (Aylık) (Şubat)	0,30%	-0,10%
12:30	İngiltere	Hizmet PMI (Mart)	53,3	54,5

**6 Nisan 2018, Cuma***Çin piyasaları kapalı olacak.*

09:00	Almanya	Sanayi Üretimi (Aylık) (Şubat)	--	-0,10%
15:30	ABD	Ortalama Saatlik Kazançlar (Aylık) (Mart)	0,20%	0,10%
15:30	ABD	Tarım Dışı İstihdam (Mart)	203 bin	313 bin
15:30	ABD	İşsizlik Oranı (Mart)	4,00%	4,10%
17:30	Türkiye	Hazine Nakit Dengesi (Mart)	--	-11,540 milyar TL

**9 Nisan 2018, Pazartesi**

11:30	Euro Bölgesi	Sentix Yatırımcı Güveni (Nisan)	31	24
17:00	ABD	Conference Board (CB) İstihdam Trend Endeksi (Mart)	--	107,7

**10 Nisan 2018, Salı**

15:30	ABD	Çekirdek ÜFE (Aylık) (Mart)	0,20%	0,20%
15:30	ABD	Çekirdek ÜFE (Yıllık) (Mart)	--	2,50%
15:30	ABD	ÜFE (Aylık) (Mart)	0,10%	0,20%
15:30	ABD	ÜFE (Yıllık) (Mart)	2,80%	2,80%

**11 Nisan 2018, Çarşamba**

04:30	Çin	TÜFE (Aylık) (Mart)	0,80%	1,20%
04:30	Çin	TÜFE (Yıllık) (Mart)	2,50%	2,90%
04:30	Çin	ÜFE (Yıllık) (Mart)	3,80%	3,70%
10:00	Türkiye	Cari İşlemler Dengesi (Şubat)	-6,90 milyar \$	-7,10 milyar \$
11:30	İngiltere	Sanayi Üretimi (Aylık) (Şubat)	1,50%	1,30%
11:30	İngiltere	Sanayi Üretimi (Yıllık) (Şubat)	1,80%	1,60%
11:30	İngiltere	İmalat Üretimi (Aylık) (Şubat)	0,20%	0,10%
11:30	İngiltere	İmalat Üretimi (Yıllık) (Şubat)	--	2,70%
15:30	ABD	Çekirdek TÜFE (Yıllık) (Mart)	--	1,80%
15:30	ABD	Çekirdek TÜFE (Aylık) (Mart)	--	0,20%
15:30	ABD	Çekirdek TÜFE (Mart)	--	255,75
15:30	ABD	TÜFE (Aylık) (Mart)	--	0,20%
15:30	ABD	TÜFE (Yıllık) (Mart)	2,20%	2,20%

**12 Nisan 2018, Perşembe**

12:00	Euro Bölgesi	Sanayi Üretimi (Aylık) (Şubat)	--	-1,00%
12:00	Euro Bölgesi	Sanayi Üretimi (Yıllık) (Şubat)	--	2,70%

**13 Nisan 2018, Cuma**

09:00	Almanya	TÜFE (Aylık) (Mart)	0,50%	0,50%
09:00	Almanya	TÜFE (Yıllık) (Mart)	1,40%	1,40%
09:28	Çin	Ticaret Dengesi (ABD) (Mart)	0,60 milyar \$	33,75 milyar \$
09:29	Çin	İhracatlar (Yıllık) (Mart)	13,60%	44,50%
09:29	Çin	İthalatlar (Yıllık) (Mart)	9,70%	6,30%
17:00	ABD	Michigan Mevcut Koşullar (Nisan)	114,5	114,9

**16 Nisan 2018, Pazartesi**

10:00	Türkiye	Sanayi Üretimi (Yıllık) (Şubat)	--	12,00%
10:00	Türkiye	İşsizlik Oranı (Oca)	--	10,40%
12:00	Türkiye	Bütçe Dengesi (Mart)	--	-1,90 milyar TL
15:30	ABD	Çekirdek Perakende Satışlar (Aylık) (Mart)	0,40%	0,20%
15:30	ABD	New York Empire State İmalat Endeksi (Nisan)	15	22,5
15:30	ABD	Perakende Satışlar (Aylık) (Mart)	0,30%	-0,10%

**17 Nisan 2018, Salı**

05:00	Çin	Sabit Varlık Yatırımı (Yıllık) (Mart)	--	7,90%
05:00	Çin	GSYIH (çeyreklik) (1. Çeyrek)	--	1,60%
05:00	Çin	GSYIH (Yıllık) (1. Çeyrek)	--	6,80%
05:00	Çin	Sanayi Üretimi (Yıllık) (Mart)	--	7,20%
05:00	Çin	Perakende Satışlar (Yıllık) (Mart)	--	9,70%
07:30	Japonya	Kapasite Kullanım Oranı (KKO) (Aylık) (Şubat)	--	-7,30%
07:30	Japonya	Sanayi Üretimi (Aylık) (Şubat)	--	
12:00	Almanya	ZEW Mevcut Koşullar Endeksi (Nisan)	--	90,7
15:30	ABD	İnşaat İzinleri (Aylık) (Mart)	--	-4,10%
15:30	ABD	İnşaat Başlangıçları (Aylık) (Mart)	--	-7,00%
16:15	ABD	Kapasite Kullanım Oranı (Mart)	77,70%	77,70%
16:15	ABD	Sanayi Üretimi (Aylık) (Mart)	--	0,90%
16:15	ABD	İmalat Üretimi (Aylık) (Mart)	--	1,30%

**18 Nisan 2018, Çarşamba**

02:50	Japonya	İhracat (Yıllık) (Mart)	1,90%	1,80%
02:50	Japonya	İthalat (Yıllık) (Mart)	17,10%	16,50%
02:50	Japonya	Ticaret Dengesi (Mart)	-100 milyar yen	3 milyar yen
04:30	Çin	Konut Fiyatları (Yıllık) (Mart)	--	5,20%
11:30	İngiltere	TÜFE (Yıllık) (Mart)	2,80%	2,70%
11:30	İngiltere	ÜFE Çıkışı (Yıllık) (Mart)	2,70%	2,60%
12:00	Euro Bölgesi	TÜFE (Aylık) (Mart)	--	0,20%
12:00	Euro Bölgesi	TÜFE (Yıllık) (Mart)	--	1,10%

**20 Nisan 2018, Cuma**

10:00	Türkiye	Tüketici Güven Endeksi (Nisan)	--	71,3
-------	---------	--------------------------------	----	------

**23 Nisan 2018, Pazartesi**

*Yurt içi piyasalar 23 Nisan Ulusal Egemenlik ve Çocuk Bayramı nedeniyle kapalı olacak.*

**24 Nisan 2018, Salı**

14:30	Türkiye	Reel Kesim Güven Endeksi (Nisan)	--	71,3
14:30	Türkiye	Kapasite Kullanım Oranı (Nisan)	--	77,80%



**25 Nisan 2018, Çarşamba**

14:00	Türkiye	Gecelik Borçlanma Faizi (Nisan)	--	7,25%
14:00	Türkiye	Haftalık Repo Faizi (Nisan)	--	8,00%
14:00	Türkiye	Marjinal Fonlama Faizi (Nisan)	--	9,25%
14:00	Türkiye	Geç Likidite Penceresi Borç Verme Faizi (Nisan)	--	12,75%

**26 Nisan 2018, Perşembe**

14:45	Euro Bölgesi	ECB Faiz Kararı	0%	0,00%
15:30	Euro Bölgesi	ECB Başkanı Draghi'nin Basın Toplantısı		

**30 Nisan 2018, Pazartesi**

*Japon ve Çin piyasaları kapalı olacak.*

10:00	Türkiye	Dış Ticaret Dengesi (Mart)	--	-5,76 milyar \$
-------	---------	----------------------------	----	-----------------

## HAZİNE İÇ BORÇ ÖDEMELERİ

İç Borç Ödemeleri <sup>(1)</sup>			
Alıcılara Göre Dağılım			
	Piyasa	Kamu <sup>(2)</sup>	Toplam Ödeme
<b>2018 Yılı Nisan Ayı</b>			
4.04.2018	683	179	862
11.04.2018	1	0	1
18.04.2018	1.627	448	2.075
25.04.2018	612	211	823
<b>TOPLAM</b>	<b>2.923</b>	<b>838</b>	<b>3.761</b>

2018 Yılı Mayıs Ayı			
2.05.2018	88	82	170
9.05.2018	57	13	70
16.05.2018	2.156	823	2.978
23.05.2018	543	263	807
<b>TOPLAM</b>	<b>2.844</b>	<b>1.181</b>	<b>4.025</b>

2018 Yılı Haziran Ayı			
13.06.2018	462	135	597
20.06.2018	11.901	1.757	13.658
<b>TOPLAM</b>	<b>12.363</b>	<b>1.892</b>	<b>14.255</b>

<sup>(1)</sup> İhraç aşamasındaki alıcı dağılımı baz alınarak yapılacak ödemeleri göstermektedir.

<sup>(2)</sup> Kamu kurumlarına rekabetçi olmayan teklif (ROT) ve doğrudan satış yoluyla yapılan ihraçlara ilişkin ödemeleri içermektedir.

- Nisan ayında toplam 3,8 milyar TL'lik iç borç servisine karşılık toplam 4,2 milyar TL'lik iç borçlanma yapılması programlanmaktadır.
- Mayıs ayında toplam 4 milyar TL'lik iç borç servisine karşılık toplam 4,4 milyar TL'lik iç borçlanma yapılması programlanmaktadır.
- Haziran ayında toplam 14,3 milyar TL'lik iç borç servisine karşılık toplam 15,7 milyar TL'lik iç borçlanma yapılması programlanmaktadır. .

## HAZİNE İÇ BORÇ İHRAÇ TAKVİMİ

2018 Yılı Nisan Ayı İhraç Takvimi					
İhale Tarihi	Valör Tarihi	İtfa Tarihi	Senet Türü	Vadesi	İhraç Yöntemi
10.04.2018	11.04.2018	8.03.2028	Sabit Kuponlu Devlet Tahvili 6 ayda bir kupon ödemeli	10 Yıl / 3619 Gün	İhale / Yeniden ihraç
17.04.2018	18.04.2018	18.01.2023	Sabit Kuponlu Devlet Tahvili 6 ayda bir kupon ödemeli	5 Yıl / 1736 Gün	İhale / Yeniden ihraç

2018 Yılı Mayıs Ayı İhraç Takvimi (*)					
İhale Tarihi	Valör Tarihi	İtfa Tarihi	Senet Türü	Vadesi	İhraç Yöntemi
15.05.2018	16.05.2018	13.11.2019	Sabit Kuponlu Devlet Tahvili 6 ayda bir kupon ödemeli	2 Yıl / 546 Gün	İhale / Yeniden ihraç
15.05.2018	16.05.2018	18.01.2023	Sabit Kuponlu Devlet Tahvili 6 ayda bir kupon ödemeli	5 Yıl / 1708 Gün	İhale / Yeniden ihraç

2018 Yılı Haziran Ayı İhraç Takvimi (*)					
İhale Tarihi	Valör Tarihi	İtfa Tarihi	Senet Türü	Vadesi	İhraç Yöntemi
12.06.2018	13.06.2018	12.06.2019	Kuponsuz Devlet Tahvili	12 Ay / 364 Gün	İhale / İlk ihraç
12.06.2018	13.06.2018	7.06.2023	TÜFE'ye Endeksli Kira Sertifikası	5 Yıl / 1820 Gün	Doğrudan Satış
18.06.2018	20.06.2018	14.06.2023	Sabit Kuponlu Devlet Tahvili 6 ayda bir kupon ödemeli	5 Yıl / 1820 Gün	İhale / İlk ihraç
18.06.2018	20.06.2018	12.01.2028	TÜFE'ye Endeksli Devlet Tahvili 6 ayda bir kupon ödemeli	10 Yıl / 3493 Gün	İhale / Yeniden ihraç
19.06.2018	20.06.2018	13.11.2019	Sabit Kuponlu Devlet Tahvili 6 ayda bir kupon ödemeli	2 Yıl / 511 Gün	İhale / Yeniden ihraç
19.06.2018	20.06.2018	5.06.2024	Değişken Faizli Devlet Tahvili 6 ayda bir kupon ödemeli	6 Yıl / 2177 Gün	İhale / Yeniden ihraç
19.06.2018	20.06.2018	8.03.2028	Sabit Kuponlu Devlet Tahvili 6 ayda bir kupon ödemeli	10 Yıl / 3549 Gün	İhale / Yeniden ihraç

\* 2018 yılı Mayıs ve Haziran aylarına ilişkin ihraç takvimi geçici olup piyasa koşullarına göre güncellenebilecektir

## 2018 YILI MERKEZ BANKALARI TOPLANTI TARİHLERİ

## TCMB, Fed ve ECB Toplantı Takvimleri

OCAK	ŞUBAT	MART	NİSAN
18 Ocak: TCMB 25 Ocak: ECB 30-31 Ocak: Fed		7 Mart: TCMB 8 Mart: ECB 20-21 Mart: Fed	25 Nisan: TCMB 26 Nisan: ECB
MAYIS	HAZİRAN	TEMMUZ	AĞUSTOS
1-2 Mayıs: Fed	7 Haziran: TCMB 12-13 Haziran: Fed 14 Haziran: ECB	24 Temmuz: TCMB 26 Temmuz: ECB	31 Tem.-1 Ağustos: Fed
EYLÜL	EKİM	KASIM	ARALIK
13 Eylül: TCMB-ECB 25-26 Eylül: Fed	25 Ekim: TCMB-ECB	7-8 Kasım: Fed	13 Aralık: TCMB, ECB 18-19: Aralık Fed

**Uyarı:** Burada yer alan yatırım bilgi, yorum ve tavsiyeleri yatırım danışmanlığı kapsamında değildir. Yatırım danışmanlığı hizmeti, yetkili kuruluşlar tarafından kişilerin risk ve getiri tercihleri dikkate alınarak kişiye özel sunulmaktadır. **Burada yer alan yorum ve tavsiyeler ise genel niteliktedir.** Bu tavsiyeler mali durumunuz ile risk ve getiri tercihlerinize uygun olmayabilir. Bu nedenle, sadece burada yer alan bilgilere dayanılarak yatırım kararı verilmesi beklentilerinize uygun sonuçlar doğurmayabilir.

Bu rapor tarafımızca doğruluğu ve güvenilirliği kabul edilmiş kaynaklar kullanılarak hazırlanmış olup yatırımcılara kendi oluşturacakları yatırım kararlarında yardımcı olmayı hedeflemekte ve herhangi bir yatırım aracını alma veya satma yönünde yatırımcıların kararlarını etkilemeyi amaçlamamaktadır. Yatırımcıların verecekleri yatırım kararları ile bu raporda bulunan görüş, bilgi ve veriler arasında bir bağlantı kurulamayacağı gibi, söz konusu kararların neticesinde oluşabilecek yanlışlık veya zararlardan kurum çalışanları ile Anadolubank A.Ş. ve Anadolu Yatırım Menkul Kıymetler A.Ş.'nin herhangi bir sorumluluğu bulunmamaktadır.